

Hoe een foto te plaatsen in een topic op een Wxxxclub.nl forum.

Snel reageren

Onderwerp: Re: Eef190D

Verzenden Volledige bewerker

Geef de vorige berichten weer: Alle berichten Sorteer op Bericht Oplopend Ga

1. Bij het plaatsen van een bericht, klik op Volledige bewerker.

PLAATS EEN REACTIE

Onderwerp: Re: Eef190D

B i u Quote Code List List= [*] URL Normaal Tekstkleur youtube

Concept bewaren Voorbeeld Verzenden

Opties Bijlage toevoegen

☐ Schakel BBCode uit
☐ Smilies uitschakelen
☐ URL's niet automatisch omzetten
☒ Voeg mijn onderschrift toe (te wijzigen via het gebruikerspaneel)
☐ Breng mij op de hoogte van nieuwe reacties

VOORAFGAANDE BERICHTEN: EEF190D

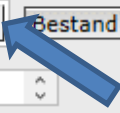
2. Klik op Bijlage toevoegen

Opties **Bijlage toevoegen**

Als je geen bijlage aan je bericht wilt toevoegen, laat deze velden dan leeg.

Bestandsnaam:

Opmerkingen bij bestand:



3. Klik op Browse

Organize ▾ New folder

Name	Date modified	Type	Size
190E Cabriolet 1 1600.jpg	15-8-2012 23:54	JPEG Image	526 KB

☒ Favorites
☒ Downloads
☐ Recent Places


4. Selecteer je bestand. Dubbelklikken

Opties **Bijlage toevoegen**

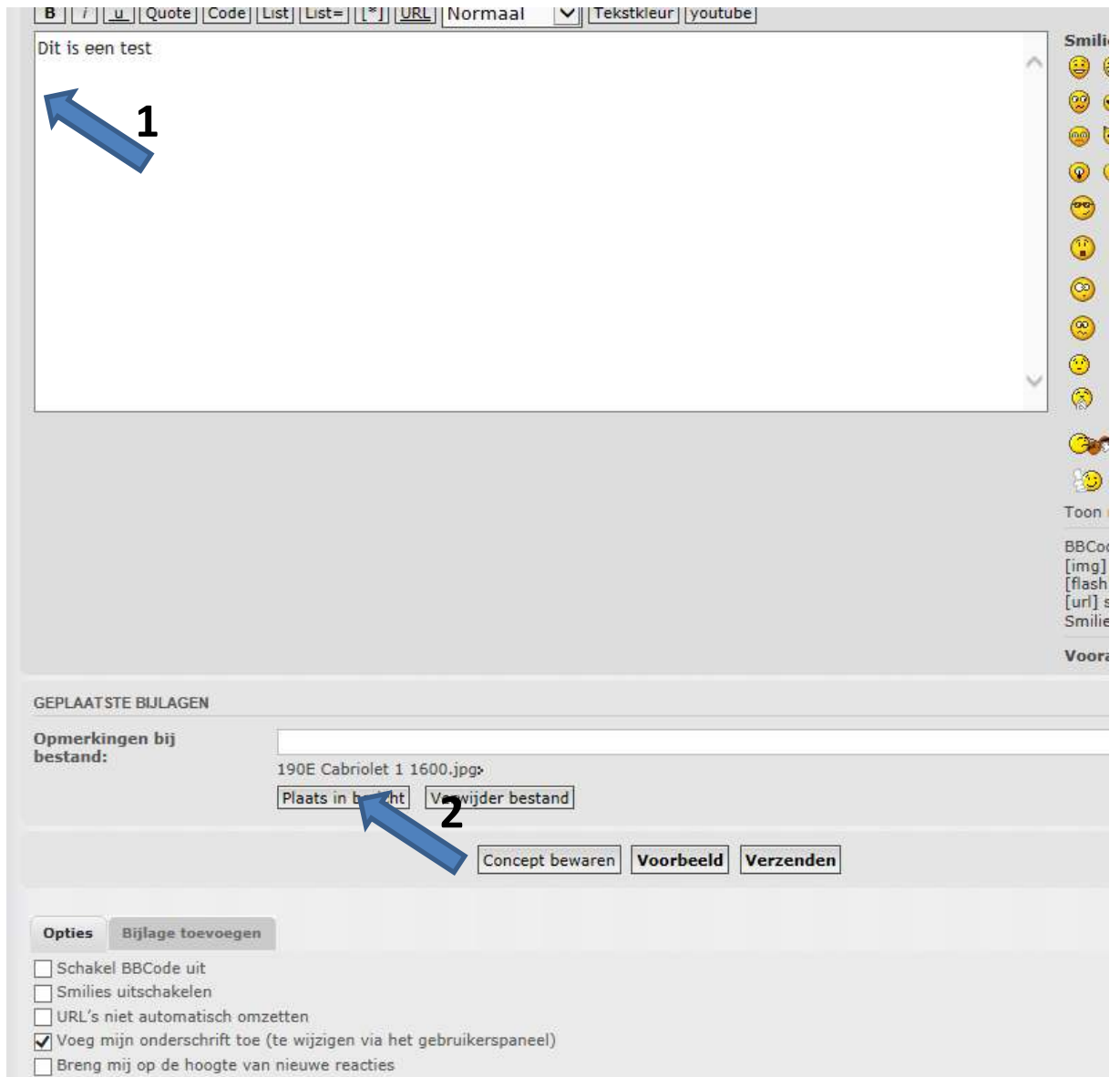
Als je geen bijlage aan je bericht wilt toevoegen, laat deze velden dan leeg.

Bestandsnaam:

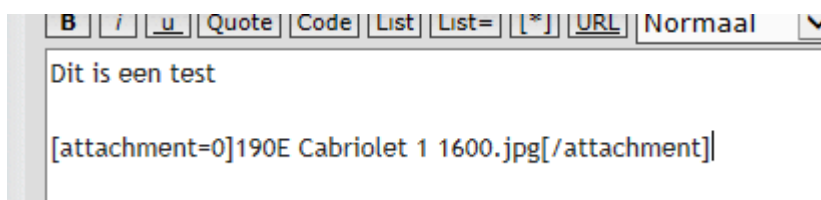
Opmerkingen bij bestand:



5. Klik op Bestand toevoegen. Je bestand wordt nu geupload.



6. Ga met je cursor op het tekstvlak staan waar je de foto wilt invoegen.
Klik op Plaats in bericht.



7. Klik nu op Verzenden en klaar .

Voorbeeld: Re: Eef190D

Dit is een test



190E Cabriolet 1 1600.jpg (525.81 KiB) Nog niet bekeken